

Zubehör für Hoftore

- Lichtschranken und Sicherheiten
- Ampeln und Warnleuchten
- Spezial Zubehör Drehtorantriebe
- Spezial Zubehör Schiebetorantriebe

Wichtiger Hinweis: Bitte beachten Sie die Angaben für den Einsatz von Lichtschranken und Sicherheitsleisten bei Schiebetorantrieben in der folgenden folgende Tabelle.



	NovoGate	STA 350 / 360, AT 85, STA 270 / 280
Hauptschließkante	Sicherheitsleiste ohne Auswertung	Sicherheitsleiste Typ 35 / 70 mit induktivem Übertragungssystem
Nebenschließkante	Sicherheitsleiste ohne Auswertung	Sicherheitsleiste Typ 35 / 70 mit induktivem Übertragungssystem oder Auswertgerät 1- / 2-Kanal
Lichtschranken	in allen öffentlichen Bereichen oder bei Funktion automatisches Schließen	In allen öffentlichen Bereichen oder bei Funktion automatisches Schließen LS 5, ab 6 m Torbreite LK 25 / 35

Lichtschranken und Sicherheiten



Lichtschranke LS 5, Reichweite bis 8 m, Schutzklasse IP45, Anschlussspannung 12-24 V AC/DC, Sender und Empfänger, potentialfreier Wechselkontakt

Artikel-Nr.:

020219-31-3-32



Winkel für Lichtschranke LS 5

Artikel-Nr.:

148246-01-1-50



Lichtschranke LK 25/35 für große Reichweiten bis 30 m, Schutzklasse IP65, Anschlussspannung 15-240 V AC, 12-240 V DC, Sender und Empfänger

Artikel-Nr.:

050595-31-3-32



Reflektionsschranke RLK 29, Reichweite bis 12 m, Schutzklasse IP65, Anschlussspannung 15-240 V AC, 12-240 V DC, einschließlich Reflektor, nur als Impulsgeber

Artikel-Nr.:

050594-31-3-32



Not-Aus-Taster (Unterputz)

Artikel-Nr.:

020051-31-3-32

Not-Aus-Taster Gehäuse (Aufputz)

Artikel-Nr.:

050805-31-3-32

Sicherheitsleiste Typ 35/50 STSU-1 (Endleiste) 64,5 mm Gesamthöhe, 8,2 k Ohm, Anschlusskabel 1x3 m

Artikel-Nr.:

152100-01-1-50

Sicherheitsleiste Typ 35/50 STSU-1 (Endleiste) 64,5 mm Gesamthöhe, 1,2 k Ohm, Anschlusskabel 1x3 m

Artikel-Nr.:

152101-01-1-50

Sicherheitsleiste Typ 35/50 STSU-2 (Durchgangsleiste) 64,5 mm Gesamthöhe, Anschlusskabel 2x3 m

Artikel-Nr.:

152102-01-1-50

Sicherheitsleiste Typ 35/70 STSU-1 (Endleiste) 88 mm Gesamthöhe, 8,2 k Ohm, Anschlusskabel 1x3 m

Artikel-Nr.:

152103-01-1-50

Sicherheitsleiste Typ 35/70 STSU-1 (Endleiste) 88 mm Gesamthöhe, 1,2 k Ohm, Anschlusskabel 1x3 m

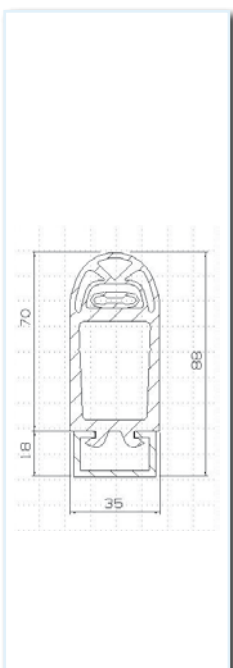
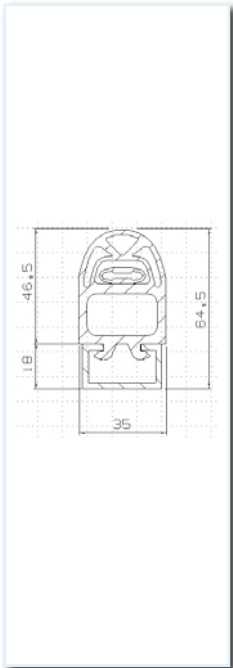
Artikel-Nr.:

152104-01-1-50

Sicherheitsleiste Typ 35/70 STSU-2 (Durchgangsleiste) 885 mm Gesamthöhe, Anschlusskabel 2x3 m

Artikel-Nr.:

152105-01-1-50






Auswertgerät 8,2 k Ohm ESA 25-1 für Sicherheitskontaktleisten, 1-Kanal AP-Gehäuse 80x110x65 mm, Anschlussspannung 230 V / 50 Hz, IP 65

Artikel-Nr.:

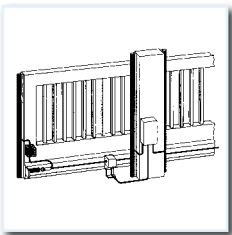
050637-31-3-32



Auswertgerät 8,2 k Ohm ESA 25-2 für Sicherheitskontaktleisten, 2-Kanal AP-Gehäuse 80x230 x65 mm, Anschlussspannung 230 V / 50 Hz, IP 65

Artikel-Nr.:

050642-31-3-32



Induktives Übertragungssystem nur für Sicherheitsleisten mit 8,2 k Ohm, Auswertgerät mit Induktionserzeuger, Überträgerspule, Konverter, Zubehörset inkl. 16 m isoliertem Stahlseil

Artikel-Nr.:

050916-31-3-32

Ampeln und Warnleuchten



Ampelsteuerung / Einbahnregelung im separaten Gehäuse einschließlich 10 m Anschlusskabel - Anschlussspannung 230 V / 50 Hz - Ohne Funkempfänger, beim Einsatz mit Funk ist ein Funkmodul zu verwenden

Artikel-Nr.:

150130-02-1-50



Signalampel Rot mit Leuchtmittel LED und Halterung - 150 mm - Höhe 147 mm Aufputz - Anschlussspannung 230 V / 50 Hz

Artikel-Nr.:

020157-31-3-32



Signalampel Grün mit Leuchtmittel LED und Halterung - 150 mm - Höhe 147 mm Aufputz - Anschlussspannung 230 V / 50 Hz

Artikel-Nr.:

020158-31-3-32



Blinkleuchte BL 230 - Anschlussspannung 230 V / 50 Hz

Artikel-Nr.:

020332-31-3-32

Spezial Zubehör Drehtorantriebe



DTS T1 E Mikroprozessorsteuerung für Anschluss von ein oder zwei Antrieben mit 5 frei wählbaren Logiken. Funktionen: Auf / Halt /Zu/ Auf, automatischer Rücklauf, automatischer Rücklauf mit Bewegungsumkehr und Gehflügelsteuerung.

Artikel-Nr.:

148931-10-1-50



Universal Elektroschloss SV, vorgerichtet für Profilhalbzylinder, für DIN rechte und linke Tore zu verwenden

Artikel-Nr.:

050509-31-3-32



Bodenplatte für Elektroschloss SV

Artikel-Nr.:


050510-31-3-32



Elektroschloss Typ Mini für schmale Pfostenmontage, vorgerichtet für Profilhalbzylinder, für DIN rechte und linke Tore zu verwenden

Artikel-Nr.:

020242-31-3-32



Bodenverriegelung mechanisch

Artikel-Nr.:

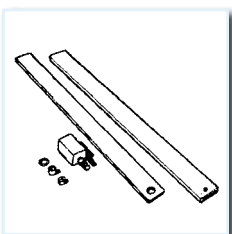
050191-31-3-32



Bolzenverriegelung elektromechanisch

Artikel-Nr.:

147076-01-1-50



Teleskoparm für versetzte Montage, für Wendegetriebe

Artikel-Nr.:

050727-31-3-32

Bezeichnung:	Artikel-Nr.:
1. Fundamentplatte für DTW (Montageplatte)	050437-31-3-32
2. Hydraulikset bestehend aus 2 Schläuchen je 1500 mm	148063-02-1-50
3. Hydraulikset bestehend aus 2 Schläuchen je 400 mm	050512-31-3-32
4. Hydrauliköl für Drehflügelantriebe 1 Liter	050441-31-3-32

Spezial Zubehör Schiebetorantriebe



Steuerung STS T2 E Mikroprozessorsteuerung für Anschluss von einem Antrieb mit 5 wählbaren Funktionslogiken, Funktionen: Auf / Halt / Zu/ Auf, automatischer Rücklauf, automatischer Rücklauf mit Bewegungsumkehr.

Artikel-Nr.:


148930-10-1-50



Befestigung IF (starr)

Artikel-Nr.:

050839-31-3-32



Befestigung IB 80 (Wippe)

Artikel-Nr.:

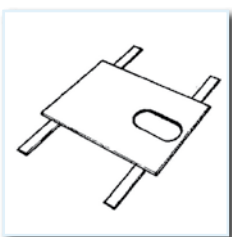
050840-31-3-32



Führungsrolle, Durchmesser 35 mm, L 25 mm für Toroberkante

Artikel-Nr.:


050725-31-3-32



Fundamentplatte für STA 360 und AT 85

Artikel-Nr.:

050729-31-3-32



C-Profil zur Aufnahme des Torabschlussprofils NovoGate Antrieb

Artikel-Nr.:

152013-01-1-50

Torabschlussprofil für NovoGate Antrieb

Artikel-Nr.:


152014-01-1-50



Montagekonsole für NovoGate Antrieb aus Edelstahl, Montagehöhe von 80 mm bis 140 mm frei wählbar

Artikel-Nr.:

152033-01-1-50



Zahnstangen Kunststoff, 1 m (nur für STA 350)

Artikel-Nr.:

050541-31-3-32



Zahnstangen Metall 1 m

Artikel-Nr.:

050469-31-3-32

Zahnstangen Metall 5x1 m

Artikel-Nr.:

050443-31-3-32

Bezeichnung:

Artikel-Nr.:

- | | |
|---------------------------------------------------------------|----------------|
| 1. Gallkette mit C-Profil für STA 270 für Torbreite über 5 m | 000939-01-1-02 |
| 2. Spezialzahnrad für erhöhte Geschwindigkeit bei STA 270 | 000939-01-1-12 |
| 3. Abdeckhaube für STA 270 Antrieb | 148033-02-1-40 |
| 4. Umlaufende Rollenkette für STA 280 für Torbreite über 5 m | 000939-02-1-01 |
| 5. Spannschienen 2 Stück komplett für STA 280 | 148066-02-1-50 |
| 6. Zusätzlicher Tormitnehmer für doppelflügelige Tore STA 280 | 148063-02-1-50 |